

Marche à suivre pour les médecins et les infirmiers

pour tester l'accès à la fiche interprofessionnelle eCarnet imad
via un email sécurisé (ex. HIN)

Test de votre accès
au eCarnet



1

Scannez le QR Code ci-contre
avec votre smartphone.

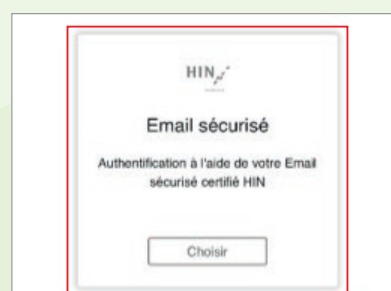


ou

Allez sur la page
ecarnet.imad-ge.ch
et cliquez sur le lien en bas à droite:
« Tester votre accès ».

2

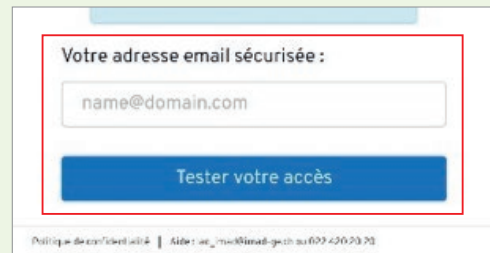
Choisissez le bouton
HIN Email sécurisé.



3

Saisissez votre adresse email sécurisée.

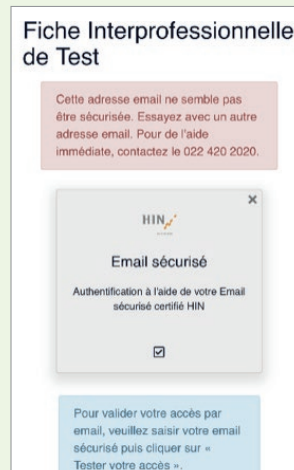
Cliquez sur : « Tester votre accès ».



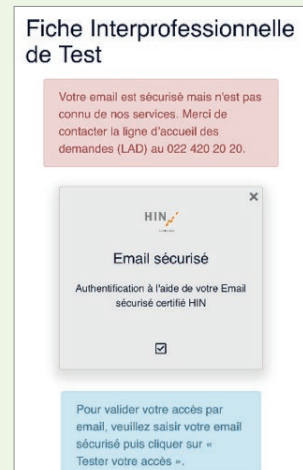
4

Messages d'erreur :

- A. Votre email n'est pas sécurisé.
- B. Vous avez un email sécurisé compatible, mais vous n'êtes pas enregistré comme partenaire imad. Vous devez nous demander votre inscription via notre ligne d'accueil des demandes (LAD) au 022 420 20 20.



A.



B.

5

Vous allez recevoir un email avec un lien qui vous permettra de visualiser la fiche de test anonymisée interprofessionnelle eCarnet imad.



6

La fiche de test anonymisée interprofessionnelle eCarnet imad s'affiche sur votre navigateur.

