

# Marche à suivre pour les ambulanciers


pour tester l'accès à la fiche interprofessionnelle eCarnet imad  
via un accès e-démarches/GINA

Test de votre accès  
au eCarnet



1

Scannez le QR Code ci-contre  
avec votre smartphone.



ou

Allez sur la page  
[ecarnet.imad-ge.ch](http://ecarnet.imad-ge.ch)  
et cliquez sur le lien en bas à droite :  
« Tester votre accès ».

2

Choisissez le bouton  
e-démarches/GINA.

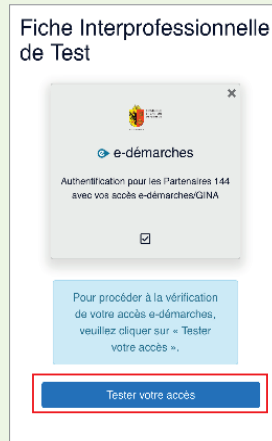


3

Cliquez sur :  
« Tester votre accès ».

Loguez-vous sur e-démarches.

Saisissez votre code de contrôle.



4

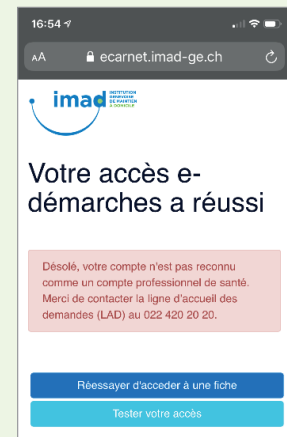
Messages d'erreur :

A. Echec de login e-démarche.

B. Votre login à e-démarches à bien fonctionné, mais votre compte n'est pas enregistré comme professionnel de santé.



A.



B.

5

La fiche de test anonymisée interprofessionnelle eCarnet imad s'affiche sur votre navigateur.

